

ΟΙΚΟΝΟΜΙΚΟ
ΠΑΝΕΠΙΣΤΗΜΙΟ
ΑΘΗΝΩΝ



ATHENS UNIVERSITY
OF ECONOMICS
AND BUSINESS

Οδηγίες Ενεργοποίησης Λογαριασμού Προσωπικού/ Μέλους ΔΕΠ

Περιεχόμενα

1	Στόχος	2
2	Βασικές Πληροφορίες.....	2
3	Οδηγίες Ενεργοποίησης Λογαριασμού.....	2
3.1	Εισαγωγή:.....	2
3.2	Επιλογή Ιδιότητας:	3
3.3	Βήμα 1:.....	4
3.4	Βήμα 2:.....	5
3.5	Βήμα 3:.....	6
3.6	Βήμα 4:.....	7
3.7	Ολοκλήρωση Εγγραφής	8
4	Ηλεκτρονικές Υπηρεσίες (με ενιαίο username και password).....	8
5	Αλλαγή και Ανάκτηση Κωδικού.....	8

1 Στόχος

Στόχος του συγκεκριμένου εγγράφου είναι να περιγράψει τον τρόπο ενεργοποίησης των λογαριασμών των μελών ΔΕΠ και των μελών του Διοικητικού Προσωπικού στις ακαδημαϊκές ηλεκτρονικές υπηρεσίες του ΟΠΑ και στις ομοσπονδιακές ηλεκτρονικές υπηρεσίες.

2 Βασικές Πληροφορίες

Μετά την προσθήκη των στοιχείων σας στο Πληροφοριακό Σύστημα Διαχείρισης Ανθρώπινου Δυναμικού (HRMS) από τη Διεύθυνση Διοικητικού, θα πρέπει να ενεργοποιήσετε τον ηλεκτρονικό λογαριασμό σας με τη βοήθεια του συστήματος **Uregister**.

Αν δεν ενεργοποιηθεί ο λογαριασμός τότε δεν θα υπάρχει η δυνατότητα πρόσβασης στις ηλεκτρονικές υπηρεσίες του Ο.Π.Α..

Δείτε τα αναλυτικά βήματα ενεργοποίησης του ηλεκτρονικού λογαριασμού παρακάτω.

3 Οδηγίες Ενεργοποίησης Λογαριασμού

3.1 Εισαγωγή:

Στην παρακάτω εικόνα φαίνεται η αρχική σελίδα του Uregister (<https://uregister.aueb.gr>) όπου επιλέγετε «Ενεργοποίηση Λογαριασμού Τώρα».

The screenshot shows the URegister website interface. At the top, there is a dark header with the 'URegister' logo on the left and 'Οικονομικό Πανεπιστήμιο Αθηνών' on the right. Below the header, the main content area has a title 'Υπηρεσία ενεργοποίησης ηλεκτρονικού λογαριασμού'. The central text reads: 'Ένας λογαριασμός για όλες τις ιδρυματικές και ομοσπονδιακές υπηρεσίες.' Below this, there is a paragraph explaining the process: 'Μπορείτε να δημιουργήσετε τον ηλεκτρονικό λογαριασμό σας, με βάση στοιχεία που έχει καταχωρισμένα το Οικονομικό Πανεπιστήμιο Αθηνών, γρήγορα εύκολα και με ασφάλεια, από το σπίτι ή το γραφείο σας. Μετά την ταυτοποίηση των στοιχείων σας, λαμβάνετε έναν κωδικό PIN στα στοιχεία επικοινωνίας που έχετε δηλώσει στο ίδρυμά σας. Μετά την επιβεβαίωση των στοιχείων και τον ορισμό κωδικού πρόσβασης ο λογαριασμός σας είναι έτοιμος για χρήση σε διδρυματικές εφαρμογές.' A red circle highlights a button labeled 'Ενεργοποίηση λογαριασμού τώρα!' with a red '1' in a circle next to it. Below the button, there is more text: 'Με την ολοκλήρωση της διαδικασίας ενεργοποίησης του λογαριασμού σας και απόκτησης κωδικών πρόσβασης θα είστε σε θέση να αξιοποιείτε την ομοσπονδιακή Υποδομή Ταυτοποίησης και Εξουσιοδότησης (AAI) του ΕΔΕΤ για την ταυτοποίηση και πιστοποίηση σε διδρυματικές υπηρεσίες που απευθύνονται στην ακαδημαϊκή κοινότητα.' Another paragraph follows: 'Μεταξύ αυτών των υπηρεσιών συγκαταλέγονται η ΑΠΕ/ΜΑ, ένα πληροφοριακό σύστημα για την ολοκληρωμένη διαχείριση των διαδικασιών εκλογής και εξέλιξης καθηγητών καθώς και την κατάρτιση και τήρηση μητρώων εσωτερικών και εξωτερικών μελών, ενώ σύντομα πρόκειται να εκκινήσει τη λειτουργία της η ηλεκτρονική υπηρεσία για την έκδοση ακαδημαϊκών ταυτοτήτων των μελών ΔΕΠ και του προσωπικού των Ακαδημαϊκών Ιδρυμάτων.' A final paragraph states: 'Επισημαίνεται ότι η ενεργοποίηση του λογαριασμού απαιτείται μια μόνο φορά και έκτοτε σας παρέχει τη δυνατότητα πιστοποίησης σε όλες τις διδρυματικές υπηρεσίες με τη χρήση των ιδρυματικών διαπιστευτηρίων σας.' At the bottom left, it says 'Πολιτική Απορρήτου και Όροι Χρήσης'. The footer contains logos for grnet, the Hellenic Republic Ministry of Education and Religious Affairs, the European Union, the Operational Program 'Human Resources Development and Education' (NSRF), and the ESRF (ΕΣΠΑ) 2014-2020.

3.2 Επιλογή Ιδιότητας:

Θα πρέπει να επιλεγθεί η επιλογή «Είμαι προσωπικό ή μέλος ΔΕΠ».

URegister ΟΙΚΟΝΟΜΙΚΟ ΠΑΝΕΠΙΣΤΗΜΙΟ ΑΘΗΝΩΝ ATHENS UNIVERSITY OF ECONOMICS AND BUSINESS Οικονομικό Πανεπιστήμιο Αθηνών

Υπηρεσία ενεργοποίησης ηλεκτρονικού λογαριασμού

Επιλέξτε ιδιότητα, ώστε να ξεκινήσετε τη διαδικασία ενεργοποίησης λογαριασμού.

Είμαι προσωπικό, ή μέλος ΔΕΠ

Είμαι φοιτητής

Έναρξη ενεργοποίησης

Επισημαίνεται ότι η ενεργοποίηση του λογαριασμού απαιτείται μια μόνο φορά και έκτοτε σας παρέχει τη δυνατότητα πιστοποίησης σε όλες τις διδρυματικές υπηρεσίες με τη χρήση των ιδρυματικών διαπιστευτηρίων σας.

Πολιτική Απορρήτου και Όροι Χρήσης v2

3.3 Βήμα 1:

Στο βήμα αυτό θα πρέπει να συμπληρώσετε **τουλάχιστον ένα** από τα απαιτούμενα πεδία (email ή κινητό που έχετε δηλώσει στη Διεύθυνση Διοικητικού).

Στη συνέχεια θα σας αποσταλεί ένας κωδικός PIN μιας χρήσης στο κινητό σας ή ένας σύνδεσμος στο email.

Σημείωση: Σε περίπτωση που υπάρχει πρόβλημα αποστολής του PIN στο email σας ή στο κινητό σας, επικοινωνήστε με τη Διεύθυνση Διοικητικού του Πανεπιστημίου για να ελεγχθεί αν τα στοιχεία αυτά έχουν εισαχθεί σωστά στο Σύστημα Διαχείρισης Προσωπικού (HRMS).

URegister Οικονομικό Πανεπιστήμιο Αθηνών

Υπηρεσία ενεργοποίησης ηλεκτρονικού λογαριασμού

Ενεργοποίηση λογαριασμού

Βήμα 1/4: Εισαγωγή στοιχείων χρήστη

Παρακαλούμε εισάγετε Κινητό ή/και email για να σας στείλουμε τον κωδικό PIN.

- ➔ Εισάγετε τα στοιχεία σας προκειμένου να ταυτοποιηθείτε.
- ➔ Παρακαλούμε να έχετε πρόσβαση στην μη ιδρυματική ηλεκτρονική σας διεύθυνση, ή να έχετε κοντά σας το κινητό σας τηλέφωνο, που έχετε δηλώσει στη γραμματεία του ιδρύματος, για την αποστολή του κωδικού PIN.
- ➔ Επιλέγοντας **Επόμενο** θα λάβετε έναν κωδικό PIN που μπορεί να χρησιμοποιηθεί μόνο 1 φορά και θα είναι έγκυρος μόνο για 15 λεπτά.

Σημειώνεται πως αρκεί να συμπληρώσετε ένα μόνο από τα πεδία κινητό τηλέφωνο - email

Κινητό: ⓘ

10ψήφιος αριθμός χωρίς κενά, επιτρέπεται το σύμβολο + στην αρχή σε περίπτωση τηλεφώνου εξωτερικού

Email μη ιδρυματικό: ⓘ

Γιατί; ⓘ

π.χ. nick225@gmail.com

Επόμενο

* υποχρεωτικά πεδία

Πολιτική Απορρήτου και Όροι Χρήσης

grnet ΕΛΛΗΝΙΚΗ ΔΗΜΟΚΡΑΤΙΑ Υπουργείο Παιδείας & Θρησκευμάτων ΕΠΙΧΕΙΡΗΣΙΑΚΟ ΠΡΟΓΡΑΜΜΑ ΕΚΠΑΙΔΕΥΣΗ ΚΑΙ ΔΙΑ ΒΙΟΥ ΜΑΘΗΣΗ ΥΠΟΦΕΡΟΝΤΑΣ ΔΙΑ ΒΕΒΛΗΜΕΝΗΣ ΚΑΤΗΓΟΡΙΑΣ ΕΙΔΙΚΗ ΥΠΗΡΕΣΙΑ ΔΙΑΧΕΙΡΙΣΗΣ ΕΣΠΑ 2014-2020

3.4 Βήμα 2:

Στο βήμα 2 της ενεργοποίησης, θα πρέπει να καταχωρηθεί ο κωδικός μιας χρήσης ο οποίος έρχεται με SMS στο κινητό σας ή, σε περίπτωση που χρησιμοποιηθεί email, τότε θα σταλεί σε αυτό ένας σύνδεσμος ο οποίος θα περνάει στο επόμενο βήμα. ΠΡΟΣΟΧΗ: το PIN ή ο σύνδεσμος είναι έγκυρα μόνο για 15 λεπτά.

URegister Οικονομικό Πανεπιστήμιο Αθηνών

Υπηρεσία ενεργοποίησης ηλεκτρονικού λογαριασμού

Ενεργοποίηση λογαριασμού

Παρακαλούμε, εισάγετε τον κωδικό PIN που λάβατε στο **user@mail.com** **ΠΡΟΣΟΧΗ:** Ο κωδικός αυτός μπορεί να χρησιμοποιηθεί μόνο 1 φορά και είναι έγκυρος μόνο για 15 λεπτά!

Βήμα 2/4: Εισαγωγή κωδικού PIN



Κωδικός PIN: 1



Εισάγετε τον κωδικό PIN όπως ακριβώς εμφανίζεται στο μήνυμα που έχετε λάβει στο **user@mail.com**
[Αποστολή νέου κωδικού](#)


2 **Επόμενο**

* υποχρεωτικά πεδία

Πολιτική Απορρήτου και Όροι Χρήσης

  ΕΛΛΗΝΙΚΗ ΔΗΜΟΚΡΑΤΙΑ
Υπουργείο Παιδείας & Θρησκευμάτων

  ΕΠΙΧΕΙΡΗΣΙΑΚΟ ΠΡΟΓΡΑΜΜΑ
ΕΚΠΑΙΔΕΥΣΗ ΚΑΙ ΔΙΑ ΒΙΟΥ ΜΑΘΗΣΗ
ΥΠΟΥΡΓΕΙΟ ΠΑΙΔΕΙΑΣ, ΘΡΗΣΚΕΥΜΑΤΩΝ ΚΑΙ ΘΡΗΣΚΕΥΜΑΤΩΝ
ΕΙΔΙΚΗ ΥΠΗΡΕΣΙΑ ΔΙΑΧΕΙΡΙΣΗΣ

 ΕΣΠΑ
2014-2020
ΥΠΟΥΡΓΕΙΟ ΠΑΙΔΕΙΑΣ

3.5 Βήμα 3:

Στο βήμα αυτό γίνεται η ταυτοποίηση των βασικών στοιχείων σας.

Στη συνέχεια, θα πρέπει να αποδεχτείτε την αποθήκευση του κινητού ή του email ώστε να χρησιμοποιηθεί σε μελλοντική απώλεια του κωδικού πρόσβασης.

Σε περίπτωση κατά την οποία εμφανίζεται λάθος το ΑΜΚΑ σας, τότε πρέπει να απευθυνθείτε στη Διεύθυνση Διοικητικού του Πανεπιστημίου.

URegister Όνομα Επώνυμο, (Username) , Οικονομικό Πανεπιστήμιο Αθηνών

Υπηρεσία ενεργοποίησης ηλεκτρονικού λογαριασμού

Ενεργοποίηση λογαριασμού

Βήμα 3/4: Επιβεβαίωση στοιχείων χρήστη

Ελληνικά | Αγγλικά

➔ Για την ενεργοποίηση του λογαριασμού σας, θα χρησιμοποιηθεί το όνομα χρήστη **USERNAME** που σας έχει αποδοθεί από το Ίδρυμά σας.

➔ Εφόσον συμφωνείτε με τα στοιχεία που έχουν καταχωριστεί από την διεύθυνση του ιδρύματος, επιλέξτε 'Συμφωνώ' για να προχωρήσετε στην Εγγραφή σας, αλλιώς 'Διαφωνώ' για να ενημερωθείτε σχετικά με τον τρόπο αλλαγής των στοιχείων σας.

➔ Η χρήση του προσωπικού κινητού τηλεφώνου και της εξωτερικής διεύθυνσης email, θα αξιοποιηθεί για την προστασία της πρόσβασης σε ευαίσθητες εφαρμογές ως πρόσθετο μέσο ταυτοποίησης και για την εύκολη ανάκτηση του κωδικού πρόσβασης σε περίπτωση που τον ξεχάσετε.

	Όνομα Επώνυμο (Username)
Δοκιμαστικός Χρήστης DEPT ΔΟΚΙΜΗ	
ΑΜΚΑ:	33333333 (EU)
ΑΦΜ:	(GR)
Όνομα πατρός:	-
Ημέρια Γέννησης:	23-08-1977
Φύλο:	Ανδρας
Κινητό:	
email (εξωτ.):	

1 Συμφωνώ να αποθηκευτεί το κινητό μου από την εφαρμογή, για τη δυνατότητα ανάκτησης κωδικού μέσω SMS.

2 Συμφωνώ να αποθηκευτεί η μη ιδρυματική μου διεύθυνση email από την εφαρμογή, για τη δυνατότητα ανάκτησης κωδικού μέσω email.

3

Διαφωνώ Συμφωνώ

3.6 Βήμα 4:

Στο τελευταίο βήμα ενεργοποίησης του λογαριασμού θα πρέπει να καταχωρηθεί ο κωδικός πρόσβασής σας (password). Για λόγους ασφαλείας, ο κωδικός θα πρέπει να πληροί συγκεκριμένους κανόνες. Μπορείτε είτε να επιλέξετε κάποιον από τους προτεινόμενους μοναδικούς κωδικούς (**συνίσταται**) είτε να καταχωρήσετε τον κωδικό της επιλογής του ο οποίος ακολουθεί τους κανόνες που αναφέρονται στην σελίδα.

Στη συνέχεια θα πρέπει να επιλέξετε ότι συμφωνείτε με τους όρους χρήσης των ηλεκτρονικών υπηρεσιών και να πατήσετε Εγγραφή.

URegister

Όνομα Επώνυμο , Οικονομικό Πανεπιστήμιο Αθηνών

Υπηρεσία ενεργοποίησης ηλεκτρονικού λογαριασμού

Ενεργοποίηση λογαριασμού

➔ Στη σελίδα αυτή μπορείτε να ενεργοποιήσετε το λογαριασμό σας εισάγοντας όνομα χρήστη και κωδικό πρόσβασης.

Προτεινόμενα passwords:

password1	password 4
password 2	password 5
password 3	password 6

Επιλέξτε με click

Βήμα 4/4: Δημιουργία όνομα χρήστη / κωδικού πρόσβασης

Όνομα χρήστη (username): s1234567

Κωδικός πρόσβασης (password)

Κωδικός πρόσβασης (επιβεβαίωση)

Συμφωνώ με τους Όρους Χρήσης και την Πολιτική Απορρήτου της εφαρμογής.

Εγγραφή

* υποχρεωτικά πεδία

3.7 Ολοκλήρωση Εγγραφής

Στην παρακάτω εικόνα παρουσιάζεται η οθόνη ολοκλήρωσης της ενεργοποίησης του λογαριασμού.

Θα είστε σε θέση να έχετε πρόσβαση σε όλες τις ηλεκτρονικές υπηρεσίες (βλέπε Ενότητα 4) με το username που αναγράφεται στην οθόνη αυτή και το password που επιλέχθηκε στο **Βήμα 4**.

Καλωσήλθατε



Η εγγραφή σας ολοκληρώθηκε, με όνομα χρήστη s1234567

Με αυτό τον λογαριασμό, έχετε πρόσβαση σε όλες τις συνεργαζόμενες Υπηρεσίες του Ιδρύματός σας και σε όλες τις Ομοσπονδιακές υπηρεσίες.

Ομοσπονδιακές Υπηρεσίες:



ΑΡΕΛΛΑ



Πανεπιστήμιο Αθηνών



ePresence



okeanos



ΑΠΛΑΚΕΥΣΗ

Ακαδημαϊκή Ταυτότητα

Δίαυλος

4 Ηλεκτρονικές Υπηρεσίες (με ενιαίο username και password)

Πληροφορίες και οδηγίες για τις κύριες ηλεκτρονικές υπηρεσίες που παρέχει το Ο.Π.Α. μπορείτε να βρείτε στο <https://aueb.gr/help/AUEB-digital-services-faculty-staff.pdf>.

Για οποιαδήποτε βοήθεια χρειαστείτε σε σχέση με τις ηλεκτρονικές υπηρεσίες του ΟΠΑ επικοινωνήστε με την κατάλληλη ομάδα της Διεύθυνσης Μηχανογράφησης σύμφωνα με τον πίνακα που θα βρείτε στο <https://www.aueb.gr/el/support> - ή, εναλλακτικά, επιλέγοντας **MENΟΥ** και **Υποστήριξη Ψηφιακών Υπηρεσιών** στον κεντρικό ιστότοπο του ΟΠΑ (<https://www.aueb.gr>).

5 Αλλαγή και Ανάκτηση Κωδικού

Σε περίπτωση που κάποιος χρήστης θελήσει να αλλάξει το password του, ή το ξεχάσει, υπάρχει η δυνατότητα αλλαγής ή ανάκτησής του από την σελίδα <https://mypassword.aueb.gr>.

Σημείωση: Για την ανάκτηση του κωδικού θα πρέπει να χρησιμοποιηθεί **μόνο** το email ή το τηλέφωνο που έχει δηλωθεί στην ενεργοποίηση του λογαριασμού.